

LEVANTAMIENTO DE CAPITAL EN BOGOTÁ

PRIMER SEMESTRE DE **2024**

Invest in Bogota

INFORME DE LEVANTAMIENTO DE CAPITAL EN BOGOTÁ

**PERIODO
DE ANÁLISIS:** primer semestre 2024

** Las cifras presentadas son preliminares y están sujetas a actualización con base en las fuentes de información y las validaciones pertinentes.*

Invest in Bogota es la agencia de promoción de inversión extranjera y de eventos de la ciudad, una iniciativa público-privada entre la Cámara de Comercio de Bogotá y el Distrito Capital. Su misión es atraer, retener y mantener inversiones internacionales que contribuyan al desarrollo socioeconómico, la competitividad y la calidad de vida de los habitantes de Bogotá-Región. Además, promueve y posiciona a Bogotá en los mercados internacionales como un destino de clase mundial para reuniones y eventos de alcance global.





ÍNDICE

Key Insights

Resumen ejecutivo

01. Panorama global de levantamiento de capital

- A. Número de rondas de capital por región en el mundo
- B. Número de rondas de capital en Latinoamérica

02. Levantamiento de capital en Colombia

- A. Capital levantado por ciudad
- B. Participación de Bogotá respecto al resto de Colombia

03. Levantamiento de Capital en Bogotá

- A. Histórico de capital levantado en Bogotá
- B. Tipo de inversión
- C. Inversión por sectores
- D. Origen de la inversión
- E. Tipos de inversionistas

04. Metodología

KEY INSIGHTS



El **capital de riesgo global mostró señales de recuperación** tras dos años de desaceleración en la inversión. Las empresas de Inteligencia Artificial lideran este repunte a través de varias mega rondas de inversión registradas.



La inversión de capital de riesgo en Bogotá durante el primer semestre del año subió **26,9 % respecto al mismo periodo de 2023**, acumulando un aproximado de **451,9 millones de dólares en 27** rondas de inversión.



A pesar del optimismo en los montos de inversión a nivel global, persiste una **tendencia a la baja en el número de rondas**, lo que sugiere una **concentración de capital en menos empresas**, con tickets más grandes pero un acceso más limitado al financiamiento.



Fintech se posiciona como el sector más destacado de este semestre, ya que **agrupa el 89,6 % del capital levantado en Bogotá**, con un total de 405 millones de dólares.



Las empresas respaldadas por capital de riesgo en Colombia recaudaron **466,3 millones de dólares en el primer semestre de 2024**, una disminución del 7 % respecto al mismo periodo del 2023.



Estados Unidos destaca como **el país con mayor actividad inversora en Bogotá**, participando en 13 de las 27 rondas. Se identificó la presencia de 28 inversionistas únicos provenientes de Estados Unidos.

RESUMEN EJECUTIVO

Optimismo moderado a nivel global

En el primer semestre de 2024, el capital de riesgo global mostró señales de recuperación tras dos años de desaceleración en la inversión. Alcanzando USD 79 mil millones de inversión, este periodo representó el punto más alto desde 2023, impulsado por las mega rondas de más de USD 100 millones y el aumento significativo en la financiación de inteligencia artificial (AI).

La recuperación fue más evidente en América del Norte, que captó USD 45,3 mil millones, mientras que Europa y Asia atrajeron USD 16 mil millones y USD 14,6 mil millones, respectivamente. Sin embargo, a pesar de este repunte en la inversión total, el volumen de transacciones siguió siendo bajo, reflejando la cautela de los inversionistas.

El sector de IA continúa impulsando grandes inversiones, duplicando su financiación a USD 24 mil millones en el último trimestre, la cifra más alta en 18 meses. Empresas como xAI, CoreWeave y Wayve lideraron estas mega rondas, lo que destaca la confianza en el crecimiento de la IA a pesar de los riesgos económicos.

Leve recuperación del capital de riesgo en América Latina.

Durante el primer semestre de 2024, la inversión de capital de riesgo en América Latina mostró signos de recuperación. En total, se alcanzaron USD 791 millones en inversiones en toda América del Sur y Central, con Brasil y México liderando la captación de fondos, en particular en el sector Fintech. Este repunte representa un aumento del 25 % en comparación con el trimestre anterior y un 17 % respecto al mismo periodo del año pasado.

A pesar de este crecimiento, la inversión sigue siendo modesta en comparación con los récords previos, y la creación de unicornios sigue siendo lenta, al igual que las grandes salidas (Exits) de empresas respaldadas por capital de riesgo.

El sector Fintech lideró la recuperación en el primer semestre del año, con las cuatro mayores rondas de financiamiento pertenecientes a este ámbito, incluyendo a empresas como Celcoin y Clip. Al mismo tiempo, el sector Cleantech sigue ganando tracción en Brasil, donde el interés en energías renovables y tecnologías limpias está en crecimiento, especialmente en áreas como la descarbonización y la generación de energía alternativa.

Aunque aún estamos lejos de los máximos históricos, el panorama muestra un clima de inversión en mejora para los principales centros de startups de América Latina, con un aumento en la financiación en todas las etapas en comparación con el trimestre anterior.

Ecosistema emprendedor en Bogotá: liderazgo y crecimiento sostenido en Colombia

Durante el primer semestre de 2024, Bogotá se consolidó como el epicentro del emprendimiento en Colombia, destacándose en la captación de capital y mostrando una notable recuperación en comparación con el año anterior.

Con un total de USD 451,96 millones recaudados en 27 rondas de inversión, los emprendimientos tecnológicos de la capital representaron el 96,9 % del capital levantado a nivel nacional, que ascendió a USD 466,3 millones. Esto refleja un escenario optimista tras un 2023 desafiante, ya que el monto de inversión aumentó un 26,9 % respecto al mismo periodo del año anterior. Además, lo recaudado durante el primer semestre del año representa el 93 % del total levantado en todo 2023.

El sector Fintech lideró el crecimiento, atrayendo inversiones estimadas en USD 405,4 millones a través de 16 rondas, destacando la ronda de USD 150 millones de Nu Colombia. Los sectores de PropTech y FoodTech también lograron inversiones significativas, subrayando el potencial diversificado del ecosistema emprendedor de Bogotá.

En cuanto al origen de la inversión, Estados Unidos se mantuvo como el principal país inversor en los emprendimientos bogotanos, aportando más del 38 % del total de inversionistas en la ciudad, lo que refleja la sólida confianza de los inversores internacionales en el ecosistema de Bogotá.



PANORAMA GENERAL DE LEVANTAMIENTO DE CAPITAL

01

LEVANTAMIENTO DE CAPITAL EN BOGOTÁ
PRIMER SEMESTRE DE 2024

ACTIVIDAD POR REGIÓN EN EL MUNDO


Durante 2024, la inversión global en capital de riesgo (VC) ha mostrado signos de recuperación tras dos años de desaceleración.

Aunque el número de rondas de inversión ha disminuido en un 27,5 %, pasando de más de 33.500 en el primer semestre de 2023 a cerca de 24.300 en lo que va del año, los montos de capital invertido han aumentado significativamente.

En el primer semestre de 2023 se recaudaron USD 65 mil millones, mientras que en el mismo periodo de 2024 la cifra alcanzó los USD 79 mil millones, lo que representa un incremento del 21,5 % a nivel global.

En el ámbito regional, América del Norte, con el mercado estadounidense a la cabeza, se destaca como la región con mayor número de rondas de inversión registradas.

Número de rondas de capital por región (2024- S1)



▼ Variación respecto al 2023-S1

Fuente: EMIS - Crunchbase

ACTIVIDAD EN LA REGIÓN

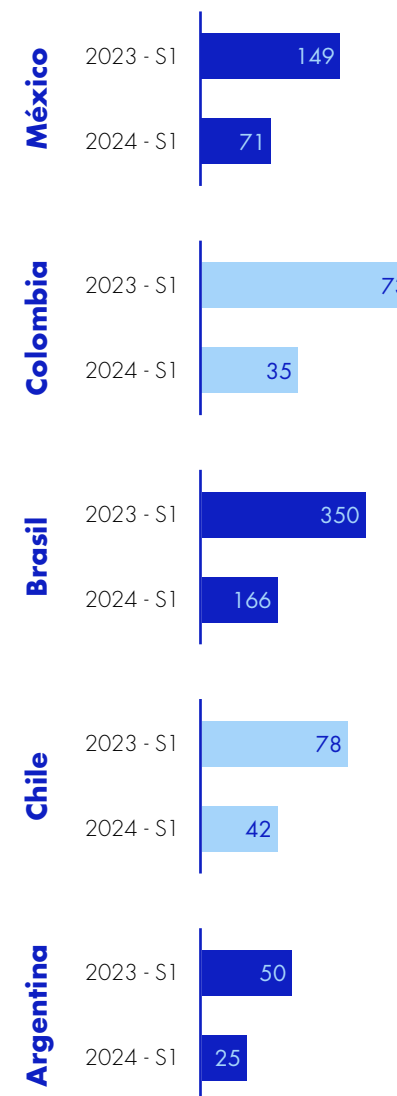
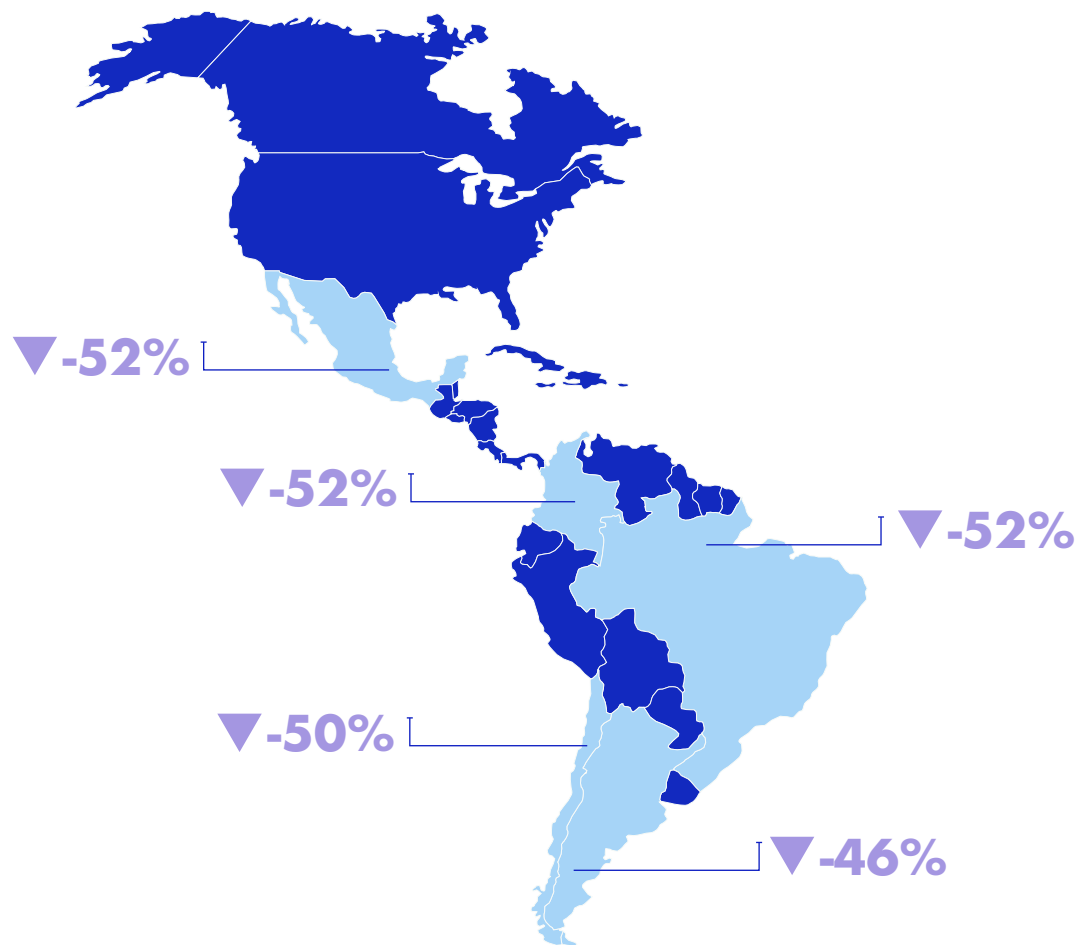
(Rondas de inversión)

Durante el segundo trimestre de 2024, el clima para la inversión de capital de riesgo en América Latina mostró signos de mejora, con un aumento en la financiación en todas las etapas en comparación con el trimestre anterior. Este repunte fue particularmente notable en México, donde la inversión alcanzó aproximadamente los USD 230 millones, un aumento significativo frente a los menos de USD 40 millones registrados en el trimestre anterior.

La región sigue la tendencia global de tener menos rondas de financiación, pero con montos más altos en cada una, destacándose el sector Fintech, que continúa liderando la atracción de capital en la región.

Sin embargo, a pesar de esta recuperación, la financiación en América Latina permanece por debajo de su máximo histórico. La creación de unicornios sigue siendo escasa, y aunque no se prevé alcanzar nuevamente los niveles récord, aún existe margen para un mayor repunte en la región.

Número de rondas de capital en Latinoamérica (2024-S1)



▼ Variación respecto al 2023 - S1

Fuente: EMIS - Crunchbase

LEVANTAMIENTO DE CAPITAL EN COLOMBIA

LEVANTAMIENTO DE CAPITAL EN BOGOTÁ
PRIMER SEMESTRE DE 2024

2024

CAPITAL LEVANTADO POR CIUDAD

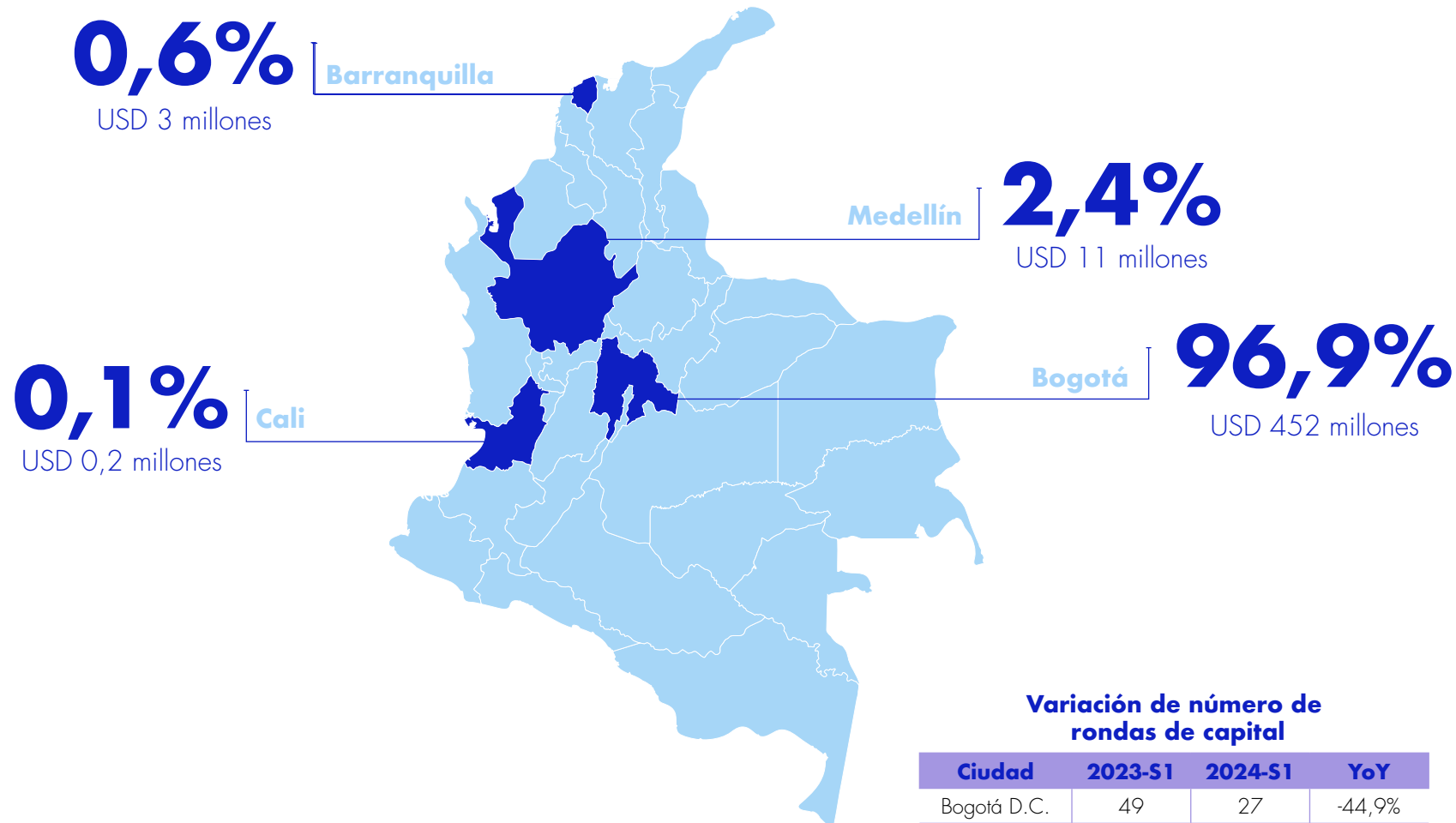
(USD Millones)

Durante el primer semestre de 2024, en Colombia se llevaron a cabo 35 rondas de inversión, que acumularon USD 466,33 millones.

La inversión de capital de riesgo (VC) en Colombia durante el primer semestre de 2024 disminuyó en un 7 % frente al mismo periodo de 2023, pasando de USD 502,19 millones a USD 466,33 millones. El número de rondas también bajó un 52,1% pasando de 73 a 35, lo que evidencia una tendencia de menores rondas con montos más altos de inversión.

Bogotá-Región mantiene su posición como la ciudad con mayor cantidad de rondas de financiación y capital levantado, al agrupar el 77 % de las rondas de inversión del país en este semestre.

Levantamiento de capital en Colombia (2024 - S1)



Variación de número de rondas de capital

Ciudad	2023-S1	2024-S1	YoY
Bogotá D.C.	49	27	-44,9%
Medellín	17	5	-70,6%
Cali	3	1	-66,7%
Barranquilla	2	2	0,0%

*Datos en millones de dólares con precios corrientes

**No todas las rondas de inversión reportan el monto levantado, por lo que este valor podría ser mayor.

Fuente: EMIS - Crunchbase

POSICIONAMIENTO DE BOGOTÁ

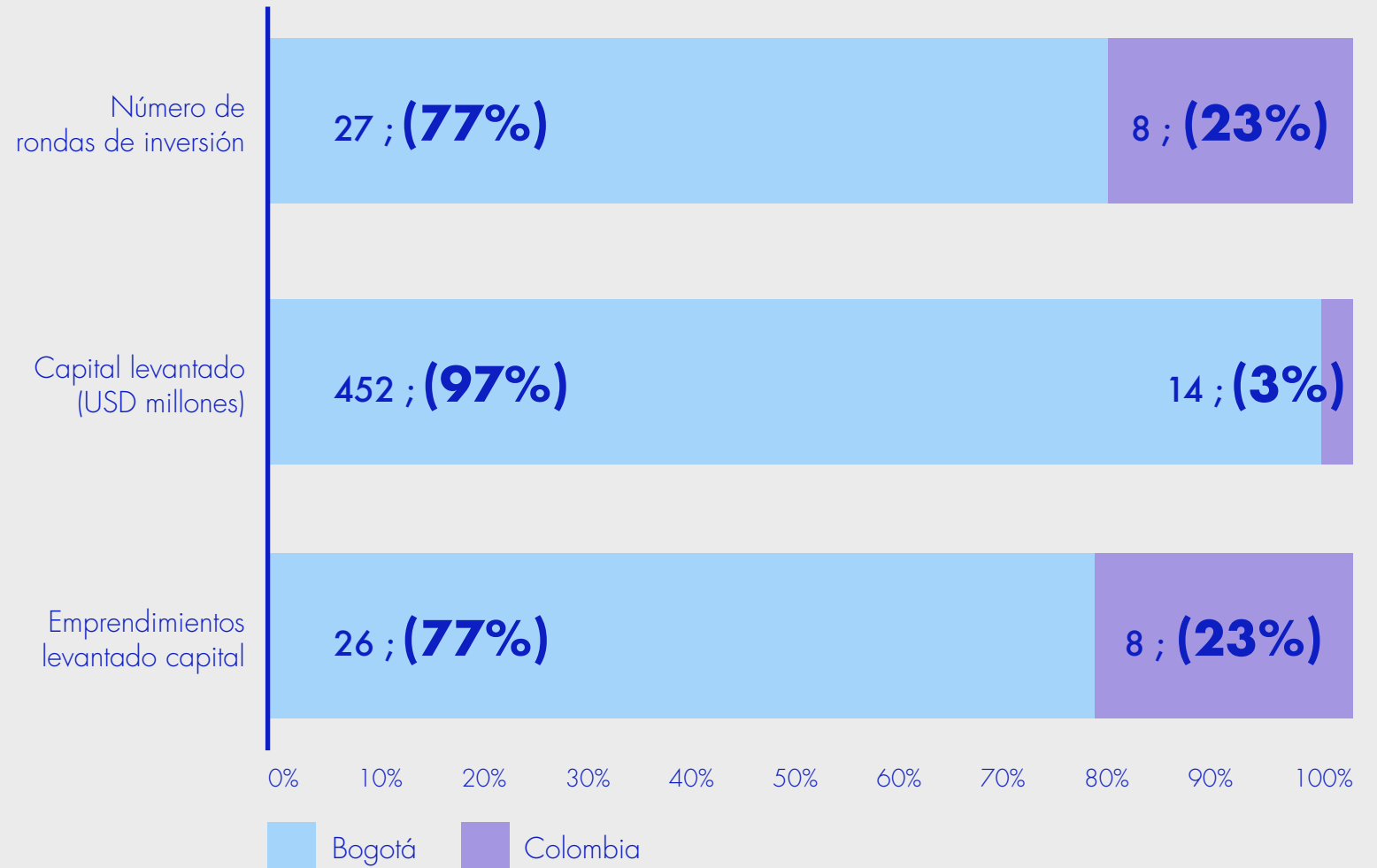
En lo corrido de 2024 en Bogotá, se han realizado 27 rondas de inversión, que acumulan USD 452 millones.

Bogotá-Región se consolida como la ciudad más atractiva para los inversionistas de venture capital.

El 77 % de las rondas de levantamiento de capital realizadas en Colombia durante el primer semestre de 2024 corresponden a inversión en emprendimientos de Bogotá. Esta cifra representa el 97 % del capital total invertido en los emprendimientos colombianos, una cifra histórica.

La mayoría de los emprendimientos que recibieron capital se concentran en Bogotá, con un 77 % de las empresas financiadas ubicadas en la ciudad.

Participación de Bogotá respecto el resto de Colombia (2024 -S1)



*Datos en millones de dólares con precios corrientes

**No todas las rondas de inversión reportan el monto levantado, por lo que este valor podría ser mayor.

Fuente: EMIS - Crunchbase

LEVANTAMIENTO DE CAPITAL EN BOGOTÁ

03

LEVANTAMIENTO DE CAPITAL EN BOGOTÁ
PRIMER SEMESTRE DE 2024

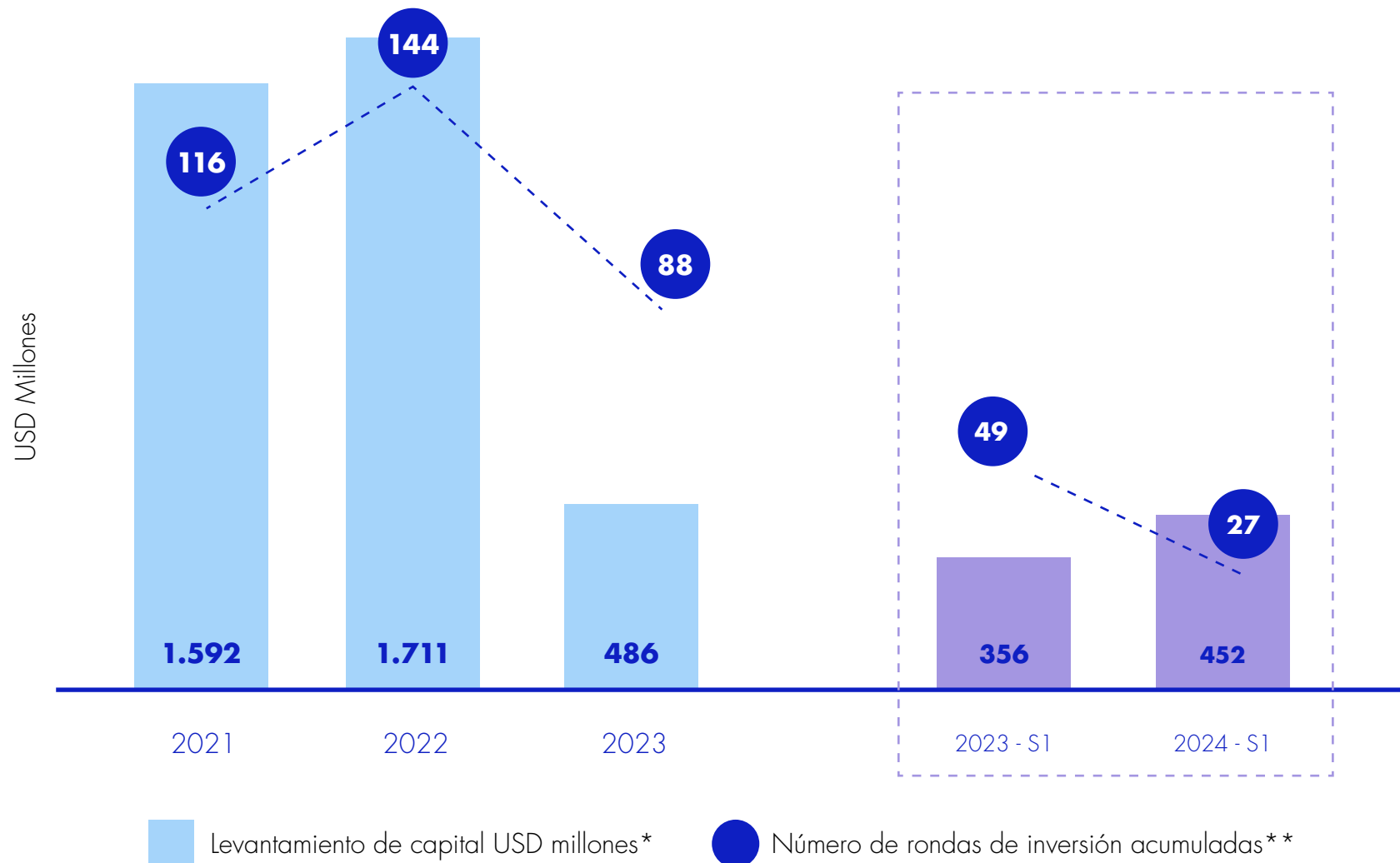
CAPITAL INVERTIDO

(USD Millones)

En el primer semestre de 2024, la inversión en emprendimientos de la ciudad mostró una recuperación en comparación con el mismo período del año anterior, alcanzando un monto recaudado de USD 452 millones, lo que representa un incremento del 27 %.

En cuanto a las rondas de inversión, se registraron 27 en lo que va de 2024, lo que supone una disminución del 44,9 % respecto al mismo período del año anterior. Sin embargo, cabe destacar que el monto total recaudado durante este primer semestre representa el 93 % de lo levantado en todo 2023.

Levantamiento de capital en Bogotá



*Datos en millones de dólares con precios corrientes

**No todas las rondas de inversión reportan el monto levantado, por lo que este valor podría ser mayor.

INVERSIÓN POR SECTORES (USD Millones)

Fintech y PropTech se destacan como los sectores más relevantes en lo que va del año.

Aunque ambos sectores experimentaron una disminución en el número de rondas en comparación con el año anterior, pasando de 21 a 16 en Fintech y de 5 a 1 en PropTech, siguen siendo clave en el ecosistema.

El sector Fintech sobresale como el más representativo en la captación de capital durante el primer semestre de 2024, recaudando más de USD 405,4 millones, lo que equivale al 89,6 % del capital levantado en Bogotá-Región en este período. Por otro lado, PropTech registró una disminución significativa del 80 % en los montos de inversión respecto al mismo período de 2023, cayendo de USD 156,3 millones a USD 30 millones en 2024.

Distribución de número de rondas de capital en Bogotá por sector 2024-S1

	FinTech	PropTech	SaaS	RetailTech	FoodTech	CleanTech	Otros
2022	52	12	0	15	6	2	57
2023	39	7	9	3	4	2	24
2023 - S1	21	5	2	2	3	1	15
2024 - S1	16	1	2	3	1	1	3

Fuente: EMIS - Crunchbase

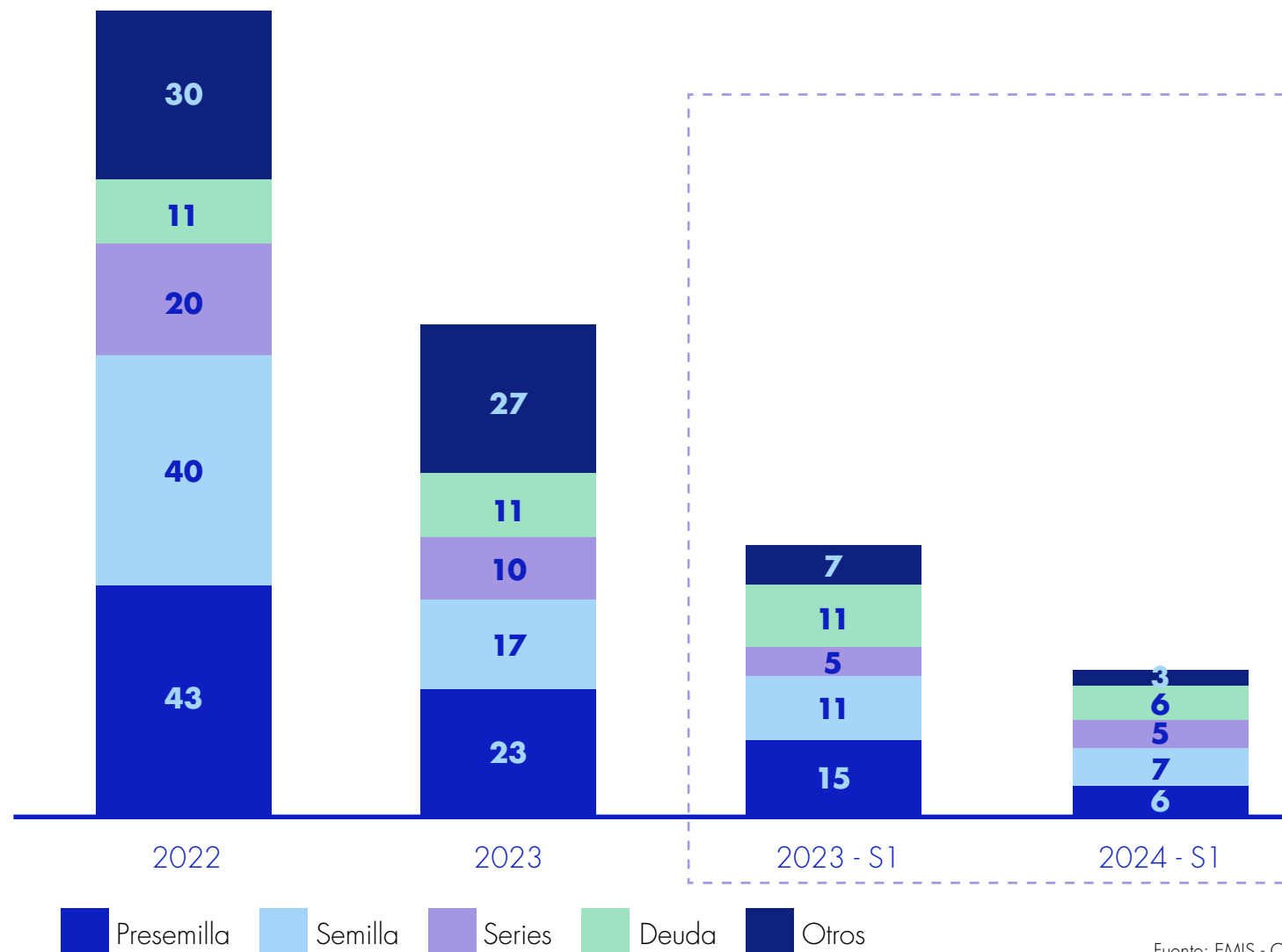
TIPOS DE INVERSIÓN

En lo que va de 2024, las rondas en etapa temprana, como Pre-seed y Seed, siguen liderando el número de rondas de inversión, ya que agrupan el 22 % y 26 % respectivamente.

Las rondas apalancadas en deuda presentaron una disminución del 45 % respecto al periodo anterior, pasando de 11 a 6 rondas. Esto marca un cambio respecto a la tendencia de financiamiento por deuda observada en 2023.

Adicional, se destacan 3 grandes rondas del primer semestre del año: Serie C por USD 50 Millones de la Fintech Bold, una ronda por USD 150 millones de la Fintech Nu y dos rondas Series B de las Fintech Addi y Leal, de USD 50 millones y USD 5 millones respectivamente.

Distribución de número de rondas por tipo de inversión 2023



Fuente: EMIS - Crunchbase

ORIGEN DE LA INVERSIÓN

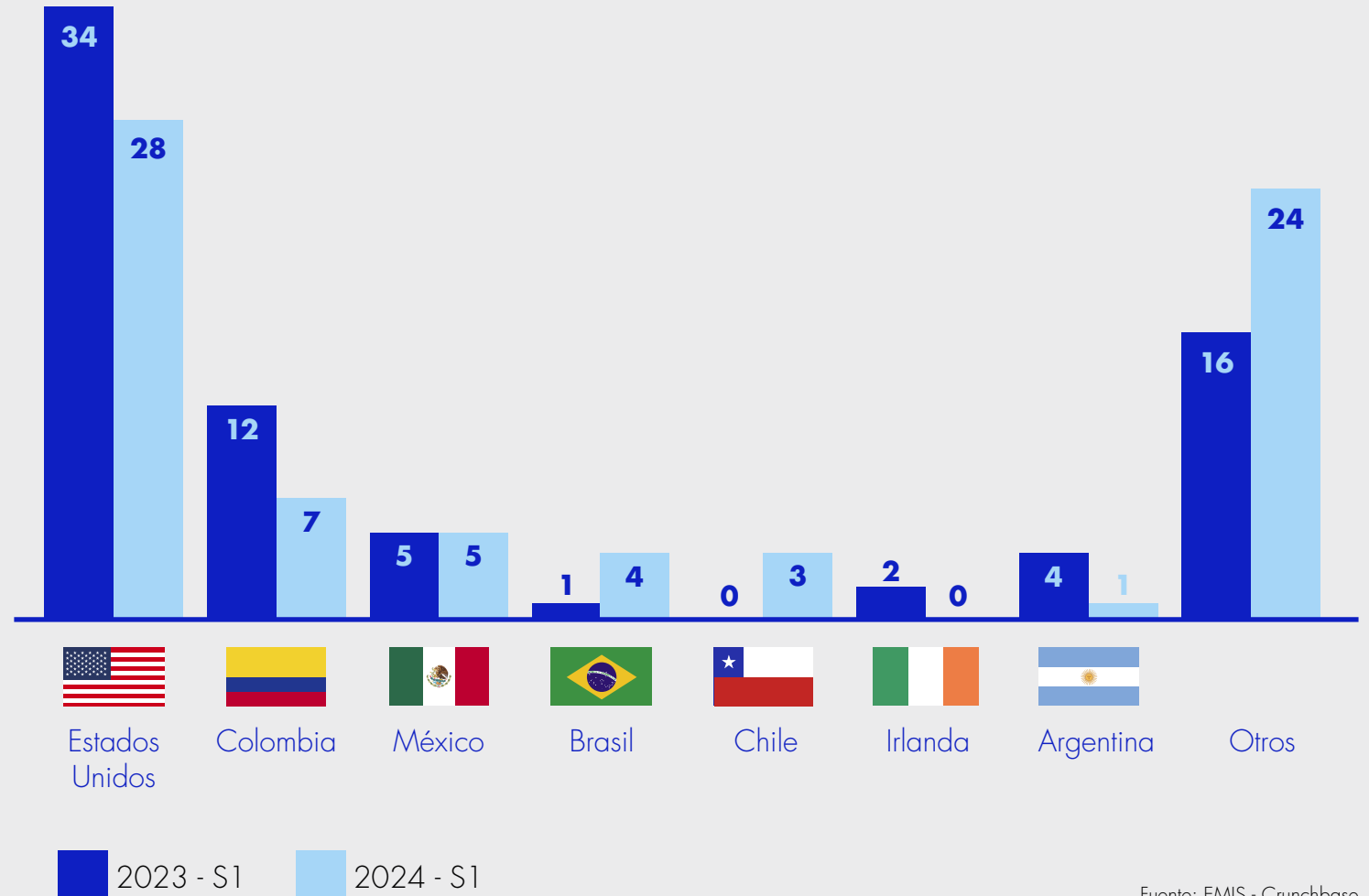
Durante el primer semestre de 2024, se llevaron a cabo 27 rondas de inversión por parte de emprendimientos de Bogotá-Región, con la participación de inversionistas de diversas nacionalidades.

Estados Unidos destaca como el país con mayor actividad inversora, participando en 13 de las 27 rondas. Se identificó la presencia de 28 inversionistas únicos provenientes de Estados Unidos, los cuales participaron en un total de 31 transacciones de inversión.

México es el segundo país de origen de inversión extranjera, participando en 3 de las 27 rondas de inversión realizadas en este primer semestre.

Con 5 inversionistas únicos participaron en 5 transacciones, invirtiendo en 3 emprendimientos de la ciudad.

País de origen de la inversión en Bogotá
Según el número de inversionistas
(YoY)

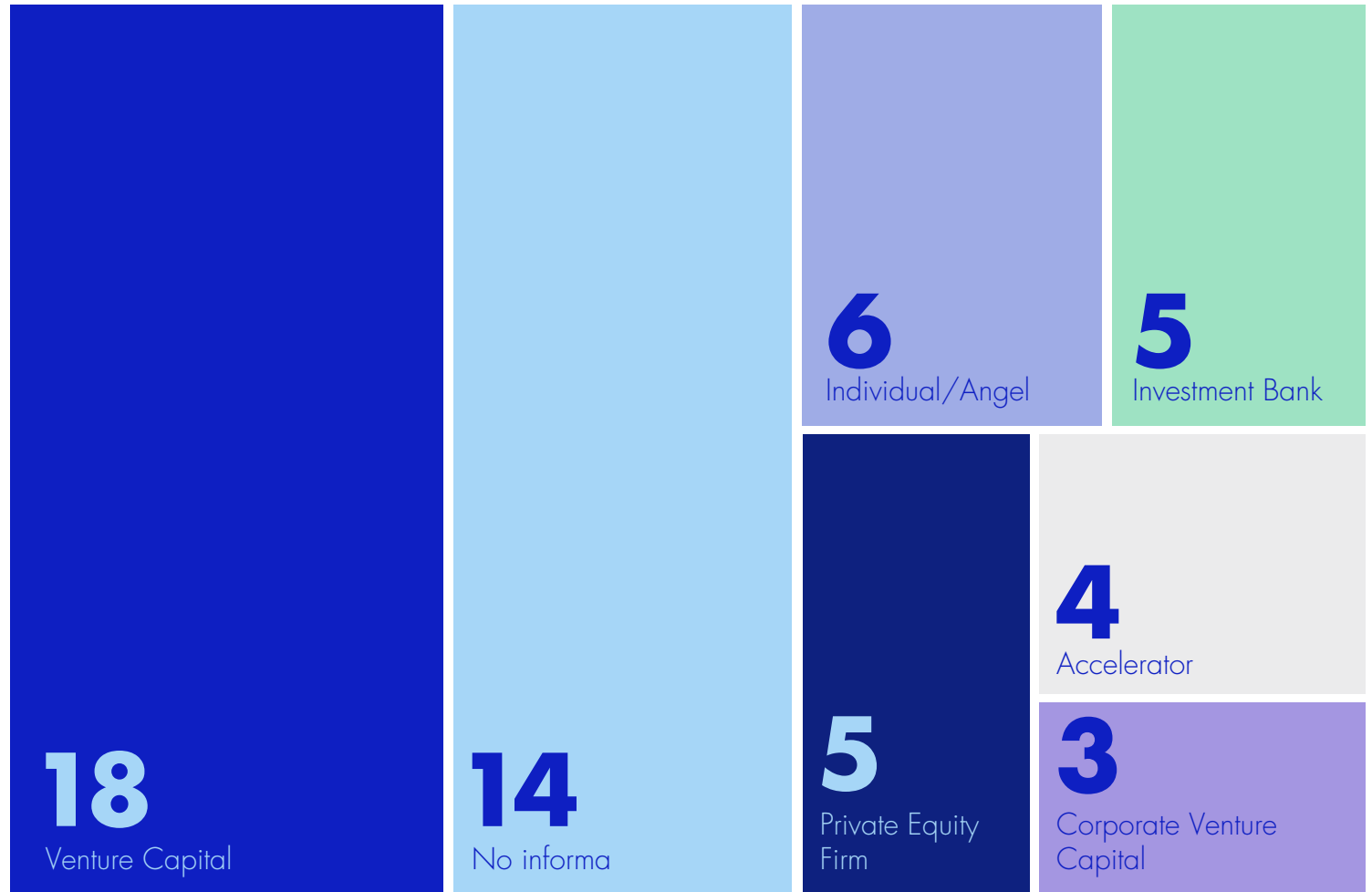


Fuente: EMIS - Crunchbase

TIPO DE INVERSIONISTA

Los inversionistas más activos son los fondos de capital de riesgo o (venture capital). Durante el primer semestre de 2024, 34 fondos de venture capital participaron en 18 de las 27 rondas en las que levantaron capital, financiando 11 emprendimientos de la ciudad a través de 36 transacciones.

Distribución de número de rondas de capital en Bogotá por sector (2024-S1)



Fuente: EMIS - Crunchbase

METODOLOGÍA

LEVANTAMIENTO DE CAPITAL EN BOGOTÁ
PRIMER SEMESTRE DE 2024

04

METODOLOGÍA

Criterios de selección

Se realizó un mapeo de emprendimientos del sector de Tecnología cuya casa matriz este ubicada en Colombia. Fueron considerados los emprendimientos que hayan participado en procesos de levantamiento de capital desde enero de 2021 hasta junio de 2023. Los criterios de selección fueron:

1. Empresas que tienen la innovación como eje central de su negocio, ya sea en el modelo de negocio, la propuesta de valor o como empresas de base tecnológica.

Las inversiones incluidas en el informe cumplen los siguientes criterios:

1. Rondas de capital en fases de pre-semilla, semilla, serie A, B, C y posteriores, así como inversiones de ángeles inversionistas y grupos de ángeles.
2. Rondas de financiamiento en deuda, como notas convertibles y venture debt.

Respecto a la fuente de la inversión, se tomaron en cuenta diferentes tipos de inversionistas.

1. Fondos de Venture Capital y Micro VC, aceleradoras e incubadoras, Corporate Venture, ángeles inversionistas y private equity.

Fuentes de información

Los emprendimientos considerados fueron examinados individualmente para verificar la adecuación al tema del informe y a los criterios seleccionados. Esto, se realizó mediante la consulta en bases de datos privadas como Emis y Crunchbase.





Invest in Bogotá

 <https://es.investinbogota.org>

 Invest in Bogotá